

Ganadería del Futuro

Generando las condiciones para lograrlo

22 de Octubre 2024



Ministerio
de Economía
República Argentina

Secretaría de Agricultura,
Ganadería y Pesca

1

Hoja de Ruta



Paso 1

TRAZABILIDAD
INDIVIDUAL
ELECTRÓNICA



Paso 2

ESTÁNDAR SANITARIO
MINIMO



Sanitario
Productivo
Mercados


Paso 4

INSERCIÓN MUNDIAL



Paso 3

TROCEO y
TIPIFICACIÓN

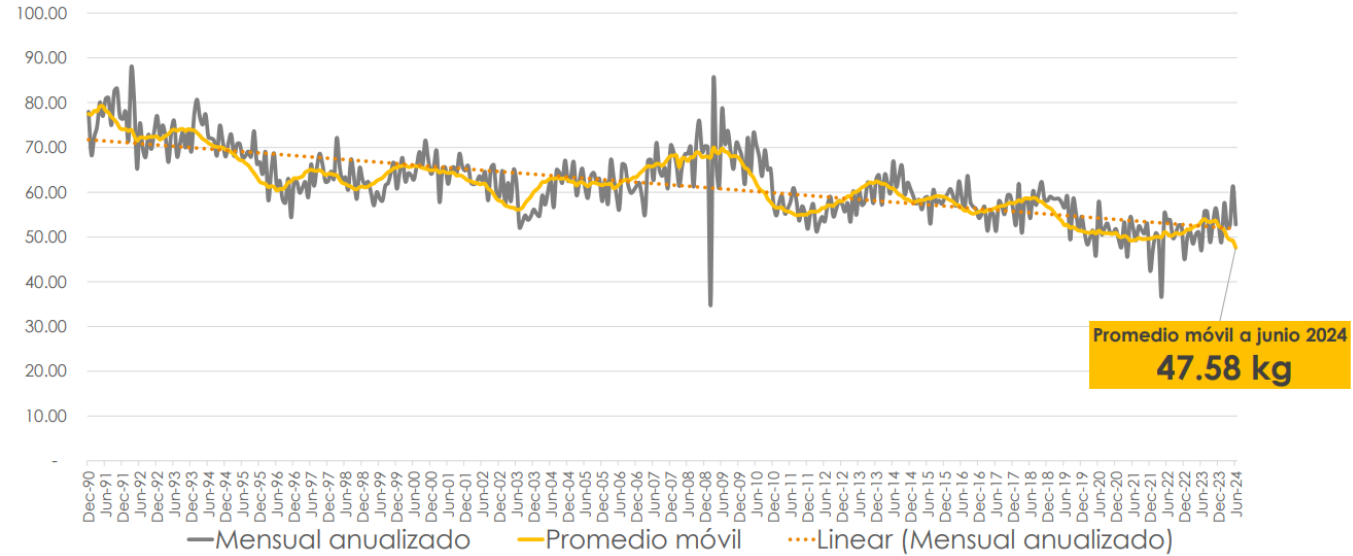


2

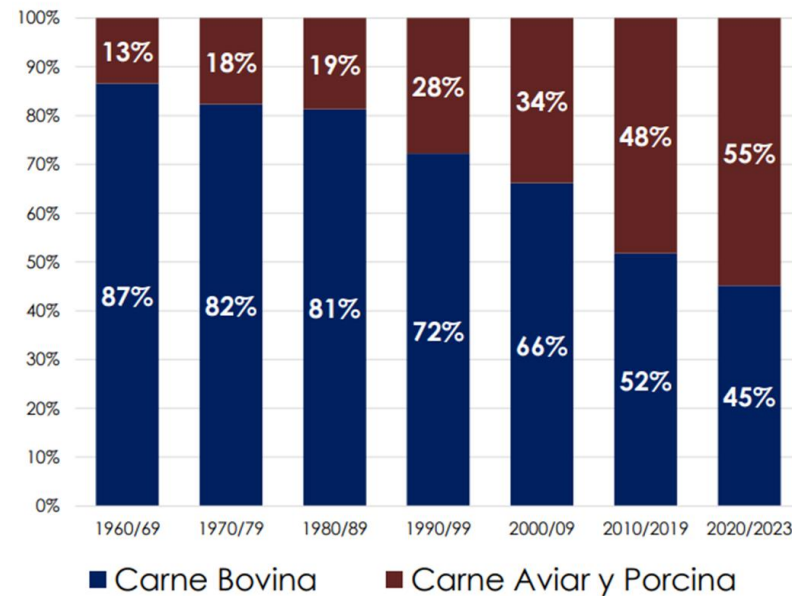
Consumo



CONSUMO PER CÁPITA DE CARNE VACUNA 1990-2024 (en Kg)



Participación del Consumo per cápita de carne



3

Demanda de Carne



Principales importadores de Carne Vacuna

en miles de toneladas equivalentes res con hueso

	2020	2021	2022	2023
1 China	2.781	3.024	3.502	3.577
2 EEUU	1.515	1.517	1.538	1.691
3 Japón	832	807	777	702
4 Corea	549	588	595	595
5 Reino Unido	399	393	400	384
6 Unión Europea	350	321	372	362
7 Chile	342	464	350	356
8 Malasia	206	214	281	275
9 Rusia	363	298	295	275
10 Canadá	249	212	214	241
11 Arabia Saudita	148	170	176	220
Otros	1.956	1.940	1.748	1.672
Total	9.690	9.948	10.248	10.350

Fuente: USDA

ARGENTINA

	Toneladas PP	Miles de USD	USD/Tn PP	Ranking Volumen
China	429.500	1.561.611	3.636	75,0%
Union Europea	49.144	479.595	9.759	8,6%
Israel	37.324	227.081	6.084	6,5%
Estados Unidos	23.897	129.139	5.404	4,2%
Chile	19.428	139.827	7.197	3,4%
Otros	13.749	114.776	8.348	2,4%
TOTAL	573.041	2.652.029	4.628	100,0%

URUGUAY (estimado)

	Toneladas PP	Miles de USD	USD/Tn PP	Ranking Volumen
China	197.636	980.999	4.964	54,7%
EE.UU.	69.594	408.249	5.866	19,3%
Union Europea	28.984	320.699	11.065	8,0%
Canadá	13.439	60.273	4.485	3,7%
Israel	7.719	54.675	7.083	2,1%
Otros	43.958	196.062	4.460	12,2%
TOTAL	361.329	2.020.957	5.593	100,0%

4

Trazabilidad



2006



2009



2013



2025



2024 (Inter estatal)



2025 (Pará / ~40M cabezas)





Trazabilidad



CRITERIOS GENERALES

Implementación: **1 de marzo 2025**

Gradual c/destete ~ 14 MM terneros/año y completando rodeo a Julio 2026

Elección de tecnologías (3)

IMPLEMENTACIÓN

Octubre: Resolución SAGyP y SENASA
Licitación Caravanas Oficiales por 11 lotes (Ch/F – C/M – ER)

Enero 2025-Mayo 2026: Entrega Caravanas